



Instructivo para pre registro en el Sistema de Información para la Administración de Servicio Social para la Salud (SIASS)

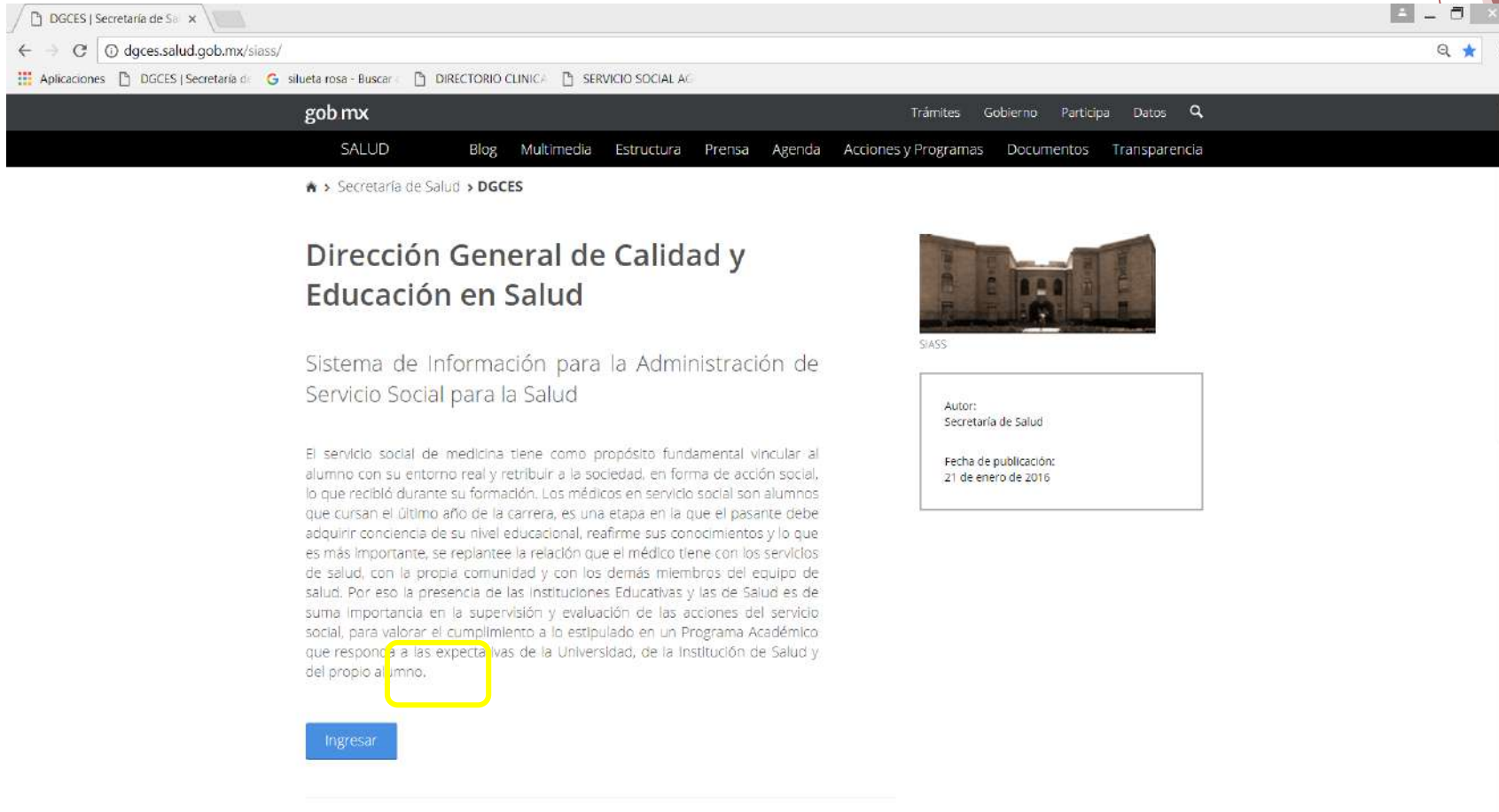
De la Dirección General de Calidad y Educación en Salud *(requisito indispensable para toma de plaza)*

Actividades previas al proceso de registro

- ▶ 1. Obtenga su fotografía electrónica con las siguientes características:
 - a). Vestido: De manera formal, ya que es la foto que se utilizará para la adscripción y carta de conclusión.
 - b). Dimensiones: 5 X 7 cm
 - c). Tipo de imagen: Escalas de gris
 - d). Resolución: 300 X 300 PPP
 - e). Tamaño máximo del archivo: 200 KB
 - f). Formato electrónico: JPEG
 - g). Nombre del archivo: De preferencia un nombre corto

NOTA: En La diapositiva 11 características físicas de la fotografía .

1. Ingresar a la página:
<http://dgces.salud.gob.mx/siass/>



The screenshot shows a web browser window displaying the DGCES website. The address bar shows the URL dgces.salud.gob.mx/siass/. The page header includes the "gob mx" logo and navigation links for "Trámites", "Gobierno", "Participa", and "Datos". Below the header, there are links for "SALUD", "Blog", "Multimedia", "Estructura", "Prensa", "Agenda", "Acciones y Programas", "Documentos", and "Transparencia". The main content area features the title "Dirección General de Calidad y Educación en Salud" and the subtitle "Sistema de Información para la Administración de Servicio Social para la Salud". A paragraph of text describes the purpose of the SIASS system, with the phrase "que responde a las expectativas" highlighted in yellow. To the right, there is a photo of a building and a box containing the author "Secretaría de Salud" and the publication date "21 de enero de 2016". A blue "Ingresar" button is located at the bottom left of the main content area.

gob mx Trámites Gobierno Participa Datos

SALUD Blog Multimedia Estructura Prensa Agenda Acciones y Programas Documentos Transparencia

Secretaría de Salud > DGCES

Dirección General de Calidad y Educación en Salud

Sistema de Información para la Administración de Servicio Social para la Salud

El servicio social de medicina tiene como propósito fundamental vincular al alumno con su entorno real y retribuir a la sociedad, en forma de acción social, lo que recibió durante su formación. Los médicos en servicio social son alumnos que cursan el último año de la carrera, es una etapa en la que el pasante debe adquirir conciencia de su nivel educacional, reafirme sus conocimientos y lo que es más importante, se replantee la relación que el médico tiene con los servicios de salud, con la propia comunidad y con los demás miembros del equipo de salud. Por eso la presencia de las Instituciones Educativas y las de Salud es de suma importancia en la supervisión y evaluación de las acciones del servicio social, para valorar el cumplimiento a lo estipulado en un Programa Académico que responde a las expectativas de la Universidad, de la Institución de Salud y del propio alumno.

Autor:
Secretaría de Salud

Fecha de publicación:
21 de enero de 2016

Ingresar

2. Seleccionar la opción "Módulo para aspirantes"

Administración del Servicio Social para la Salud

Programa operativo | Programa académico

SIASS VERSIÓN 1.0

La Ley General de Educación establece la obligatoriedad a cargo de los beneficiados por la educación, como requisito previo para obtener el título o grado académico.

Según el Art. 53 de la Ley reglamentaria para el ejercicio de las profesiones lo define:

La Ley General de Educación establece la obligatoriedad a cargo de los beneficiados por la educación, como requisito previo para obtener el título o grado académico.

"Se entiende por Servicio Social, el trabajo de carácter temporal y mediante retribución, que ejecutan y prestan los profesionales y estudiantes en interés de la sociedad". El Art. 55 establece que el servicio social es un requisito para la titulación y ejercicio de la profesión.

Promoción Febrero 2018 - 2019, Calendario de Actividades

Cada una de las etapas del proceso de Promoción de Servicio Social Febrero - 2018, deberá realizarse de acuerdo con las fechas indicadas en el calendario de actividades. Las funciones de cada proceso se abren y cierran automáticamente de acuerdo con las fechas del calendario, por lo que aquellas tareas que no se realicen dentro del periodo establecido ya no se podrán llevar a cabo.

Actividad	Fecha de Inicio (dd-mm-aa)	Fecha de Término (dd-mm-aa)
1. Envío de los Servicios Estatales de Salud (SESA) a la Dirección General de Calidad y Educación en Salud (DGCES) el formato con propuesta de distribución de campos clínicos, acta de la reunión del Comité Estatal Interinstitucional (CEI), cédulas de trabajadores y enfermos, cartas de no inconveniente de pasantes con ubicación fuera del estado. El formato en Excel correspondiente a la "mini acta", se enviará vía correo electrónico y los oficios de anuencia por mensajería.	Miércoles 11-10-17	Jueves 26-10-17

Usuarios con Clave:

Usr:

Cve:

Accesar

Módulo para Aspirantes

Página Principal

Qué es el Servicio Social?

Responsabilidad legal



Eres el visitante No: **2116538**

Preguntas Frecuentes (FAQ's)

Homero 213,
Col. Chapultepec
Morales,
Del. Miguel Hgo,
C.P. 11570,
México, D.F.
Tel's:
55-2000-3400,
55-2000-3500,
55-5263-9100
Ext.
Medicina: 53562
Enfermería: 59030
Odontología: 59029
Ate. Médica: 53567
Reg. Sanit.: 53407

13 de noviembre de 2017

3. Seleccionar la opción "Aspirantes"

The screenshot shows a web browser window with the following elements:

- Browser Tabs:** "DGCES | Secretaría de Sa..." and "Documento sin título".
- Address Bar:** "No es seguro | dgces.salud.gob.mx/siass/index.php".
- Navigation Bar:** "Aplicaciones", "DGCES | Secretaría de...", "silueta rosa - Buscar", "DIRECTORIO CLINICA", "SERVICIO SOCIAL AG".
- Header:** "Administración del Servicio Social para la Salud" (highlighted in yellow), "SALUD SECRETARÍA DE SALUD", and the Mexican coat of arms.
- Menu:** "Principal" and "Aspirantes" (highlighted in yellow).
- Left Sidebar:**
 - Usuarios con Clave:
 - Usr: [input field]
 - Cve: [input field]
 - Accesar [button]
 - Módulo para Aspirantes
 - Página Principal
 - Qué es el Servicio Social?
 - Responsabilidad legal
 - [Image of two women]
 - Eres el visitante No: 2116538
- Main Content:**
 - Bienvenido(a) al Sistema de
 - Administración del Servicio Social para la Salud - SIASS
 - Seleccione del menu superior la opción que desea


*Es indispensable leer el "Instructivo para el Registro de Aspirantes", el cual puedes descargar en la última opción de la lista desplegable "Aspirantes", deberás prestar especial atención en las características de la fotografía electrónica.

Administración del Servicio Social para la Salud

Principal | Aspirantes

Usuarios con Clave:
Usr:
Cve:
Accesar

Módulo para Aspirantes
Página Principal
Qué es el Servicio Social?
Responsabilidad legal



Eres el visitante No: 2116538

Por favor ingrese el si

CURP/Pasaporte:

IMPORTANTE, ANTES DE CONTINUAR:


1. Su institución educativa o la institución de salud debió
2. Su computadora debe tener el Acrobat Reader versión
3. Si su computadora tiene problemas para imprimir PD del acuse; en este caso utilice el botón "SoloRegistrar".
4. Si su fotografía no cumple con las características no la público.
5. Si su navegador de IE es versión 9, active la compatib
6. Si al hacer clic en los botones "RegistrarImprimir" o navegador el "Active scripting".

Registro-Aspirantes-Enfermería
Registro-Aspirantes-Estomatología
Registro-Aspirantes-Medicina
Registro-Aspirantes-Atención Médica
Registro-Aspirantes-Regulación Sanitaria
Imprime Acuse de Enfermería
Imprime Acuse de Estomatología
Imprime Acuse de Medicina
Imprime Acuse de Atención Médica
Imprime Acuse de Regulación Sanitaria

Instructivo para el Registro de Aspirantes

Instructivo

SALUD SECRETARÍA DE SALUD



4. Cuando ya hayas leído el instructivo y tengas la fotografía y tus datos listos, deberás seleccionar nuevamente la opción “Registro-Aspirantes-Medicina”

The screenshot shows a web browser window with the URL `dgces.salud.gob.mx/siass/index.php`. The page title is "Administración del Servicio Social para la Salud". The interface is divided into a left sidebar and a main content area. The sidebar contains a login section with fields for "Usr:" and "Cve:", an "Accesar" button, and several menu items: "Módulo para Aspirantes", "Página Principal", "Qué es el Servicio Social?", and "Responsabilidad legal". At the bottom of the sidebar, it says "Eres el visitante No: 2116538". The main content area has a yellow header with the title "Administración del Servicio Social para la Salud". Below the header, there are two tabs: "Principal" and "Aspirantes". The "Aspirantes" tab is active, and a dropdown menu is open, listing various options. The option "Registro-Aspirantes-Medicina" is highlighted with a yellow box. Other options in the menu include "Registro-Aspirantes-Enfermería", "Registro-Aspirantes-Estomatología", "Registro-Aspirantes-Atención Médica", "Registro-Aspirantes-Regulación Sanitaria", "Imprime Acuse de Enfermería", "Imprime Acuse de Estomatología", "Imprime Acuse de Medicina", "Imprime Acuse de Atención Médica", "Imprime Acuse de Regulación Sanitaria", and "Instructivo para el Registro de Aspirantes". The main content area also displays "Bienvenido" and "Administración del Servicio Social para la Salud - SIASS".

5. Deberás ingresar tus datos, verificando que éstos sean correctos

6. En la opción "Seleccionar archivo" podrás subir tu fotografía.

Administración del Servicio Social para la Salud

Principal | Aspirantes

SALUD SECRETARÍA DE SALUD

Datos del Aspirante a CC para Servicio Social Ago-2017

Usuarios con Clave:			
Usr:	<input type="text"/>		
Cve:	<input type="text"/>		
Accesar			
Módulo para Aspirantes			
Página Principal			
Qué es el Servicio Social?			
Responsabilidad legal			
			
CURP	[REDACTED]		
Nombre:	[REDACTED]	Apellido pater:	[REDACTED]
Apellido mater:	[REDACTED]	promedio:	99
Entidad federativa:	DISTRITO FEDERAL	RFC:	[REDACTED]
Municipio/Deleg.:	Cuauhtémoc	Nacionalidad:	<input checked="" type="radio"/> Mex. <input type="radio"/> Extran.
Calle y número:	[REDACTED]	Estado Civil:	<input checked="" type="radio"/> Soltero <input type="radio"/> Casado
Colonia:	[REDACTED]	C.P.:	06300
Localidad:	Ciudad de México		
Universidad:	ESCUELA SUPERIOR DE MEDICINA DEL I. P. N.		
Teléfono de dom.:	[REDACTED]	Lada y número, 10 posiciones:	5524564578
Teléfono movil:	[REDACTED]	Lada y número, 10 posiciones:	5524564578
Correo electrónico:	[REDACTED]		
Carrera:	MEDICINA		
Archivo de foto	Seleccionar archivo	Ningún archivo seleccionado	
	Registrar/Imprimir	Regresar	

Aspirante: 

7. Cuando ya hayas completado todos los campos, incluida la fotografía, selecciona la opción "Registrar Imprimir"

* (Vista previa de la fotografía), es importante que la fotografía tenga un tamaño aproximado al que aparece en la imagen, en caso contrario, será necesario que la modifiques y la vuelvas a subir hasta que sea visible.

Una vez generado el “Comprobante de Registro”, deberás guardarlo en USB e imprimirlo, para entregarlo FIRMADO con los demás documentos que se solicitarán posteriormente.



SECRETARIA DE SALUD
SUBSECRETARIA DE INTEGRACION Y DESARROLLO DEL SECTOR SALUD
DIRECCION GENERAL DE CALIDAD Y EDUCACION EN SALUD
DIRECCION DE EDUCACION EN SALUD
PROGRAMA NACIONAL DE SERVICIO SOCIAL
ACUSE DE REGISTRO DE SOLICITUD DE CAMPO CLINICO

Fecha: 13 de Noviembre de 2017

I IDENTIFICACION DEL PRESTADOR

APellido PATERNO / APellido MATERNO / NOMBRE(S): [REDACTED]

EDAD: 24 SEXO: Femenino NACIONALIDAD: Mexicana RFC: [REDACTED] CURP: [REDACTED]

DOMICILIO HABITUAL: [REDACTED] C.P.: [REDACTED]

MUNICIPIO: Tlalac ENTIDAD FEDERATIVA: DISTRITO FEDERAL

INSTITUCION EDUCATIVA DE PROCEDENCIA: ESCUELA SUPERIOR DE MEDICINA DEL I.P.N.
CARRERA: MEDICINA

II ACUSE DE REGISTRO DE SOLICITUD DE CAMPO CLINICO

Con esta fecha ha quedado registrada su solicitud para realizar su servicio social en el sector salud, en la promoción Ago-2017. Posteriormente deberá presentarse al Acto Público para la selección de campo clínico, llevando consigo los documentos que para tal evento se soliciten, así como este acuse firmado.

EL PRESTADOR _____
FECHA DE FIRMA _____

*Nota: podrás modificar los datos ingresados en caso de error o recargar la fotografía cuantas veces sea necesario siempre y cuando la plataforma siga abierta, por lo que te sugerimos realizar tu registro con tiempo.



*A demás de las características electrónicas, deberás considerar las características físicas requeridas para la fotografía, ya que en caso de que estas no se cumplan o la fotografía no aparezca en el comprobante de registro se regresará hasta que la fotografía cumpla con las características solicitadas y la misma sea visible al momento de imprimir.

Características físicas de la fotografía

Fotografía de alta calidad y resolución, con fondo blanco y antigüedad menor a 60 días a la fecha del trámite.

Ejemplo



Mostrar en primer plano la cabeza y los hombros del solicitante (aproximadamente de las clavículas hacia arriba); el rostro debe estar centrado y ocupar entre el 70 y el 80% de la superficie de la fotografía.



A color o en blanco y negro sin retoques, que los contrastes y tonos coincidan con los tonos naturales de la piel.



Cabeza descubierta, sin gorras, sombreros, diademas, moños, turbantes y peinados que oculten el contorno de la cara, el rostro o las orejas.



El rostro y el fondo deben aparecer nítidos y sin manchas de tinta ni sombras de luz.



El solicitante debe aparecer con la cabeza derecha y viendo directamente a la cámara, tener la boca cerrada sin sonrisa y mantener una expresión neutra (evite poses artísticas).



Ambos ojos abiertos de manera natural, mirando a la cámara, claramente visibles y a la altura de la cámara



(No se aceptan fotografías con lentes, pues generan reflejos luminosos o distorsionan los rasgos; tampoco se aceptan fotografías con ojos rojos).

